

EMIL
CERAMICA

DE-SQUARE





be-square



p. 02.....BE-SQUARE
p. 42.....BE-SQUARE EASY
p. 58.....SLABS
p. 68.....20 MM

BE-SQUARE

Be-Square celebra l'aspetto più essenziale e puro del cemento, materiale neutro e di grande impatto, versatile e senza tempo riesce ad essere protagonista dello spazio in **modo discreto, rigoroso ed elegante. Realizzata nei formati 60x120, 60x60, 30x60, 80x80** (sia naturale che lappata), **40x80**, in **4 colori** di tendenza dall'avorio al nero, **Be-square** si esalta nelle lastre **120x240** e **120x120**, creando superficie lineari, senza soluzione di continuità, ideale per rivestire spazi urbani e loft metropolitani.

La collezione è impreziosita da un mix di **9 cementine decorate 20x20**, con nuance bilanciate nella loro intensità e da un **mix di majoliche 20x20** contraddistinte da una superficie materica dai contrasti matt e lucidi. Da entrambi i mix di cementine e di majoliche è stato selezionato un decoro singolo per realizzare superfici decorative fortemente caratterizzate e di grande impatto estetico.

L'apparato decorativo si completa con un progetto di **piastrelle 30x30 bicolore** concrete/black, ivory/sand in cui si alternano le figure geometriche di cerchi e quadrati. Le piastrelle creano nell'alternarsi pareti decorative dinamiche vivaci.

Be-Square celebrates the most essential and pure aspect of concrete, a neutral and very impactful, versatile and timeless material, it becomes the star of the space discreetly, meticulously and elegantly.

Created in sizes of 60x120, 60x60, 30x60, 80x80 (both natural and semi-polished), 40x80, in 4 trendy colours from Avorio to Nero, Be-Square stands out in the 120x240 and 120x120 slabs, creating linear, seamless surfaces, ideal for the walls of urban spaces and city lofts.

The collection is embellished by a mix of 9 decorated cement tiles of 20x20 size, with nuances balanced in their intensity, and by a mix of 20x20 majolica tiles having a tactile surface consisting of matt and glossy contrasts.

A single decoration was chosen from both mixes of cement and majolica tiles to create strongly characterised decorative surfaces having huge aesthetic impact.

The decorative pieces are completed with a project of 30x30 two-colour Concrete/Black, Ivory/Sand tiles in which the geometric figures of circles and squares alternate. The tiles create, in their alternation, dynamic and vivacious decorative walls.





48KCB Concrete Nat. Rett. 40x80 - 15³/₄"x31¹/₂"



02KCB BeDecor Concrete Mix Nat. Rett. 20x20 - 7⁷/₈"x7⁷/₈"





LAZY BRUNCH ON SUNDAY

80K8P Concrete Lapp. Rett. 80x80 - 31^{1/2}" x 31^{1/2}"



02KCRC BeDecor Majolica Mix Rett. 20x20 - 7^{7/8}" x 7^{7/8}"



80KC9R Black Nat. Rett. 80x80 - 31^{1/2}" x 31^{1/2}"





60KC9R Black Nat. Rett. 60x60 - 23⁵/₈"x23⁵/₈"

63KC9R Black Nat. Rett. 30x60 - 11³/₁₆"x23⁵/₈"

02KCRC BeDecor Majolica Mix Rett. 20x20 - 7⁷/₈"x7⁷/₈"

02KCRE BeDecor Majolica Single Rett. 20x20 - 7⁷/₈"x7⁷/₈"





02KCRE BeDecor Majolica Single Rett. 20x20 - 7⁷/₈" x 7⁷/₈"

02KCRC BeDecor Majolica Mix Rett. 20x20 - 7⁷/₈" x 7⁷/₈"



02KCRC BeDecor Majolica Mix Rett. 20x20 - 7⁷/₈" x 7⁷/₈"





80K3R Sand Nat. Rett. 80x80 - 31^{1/2}" x 31^{1/2}"





30KCORA Optical Ivory/Sand Nat. Rett.. 30x30 - 11^{13/16}"x11^{13/16}"



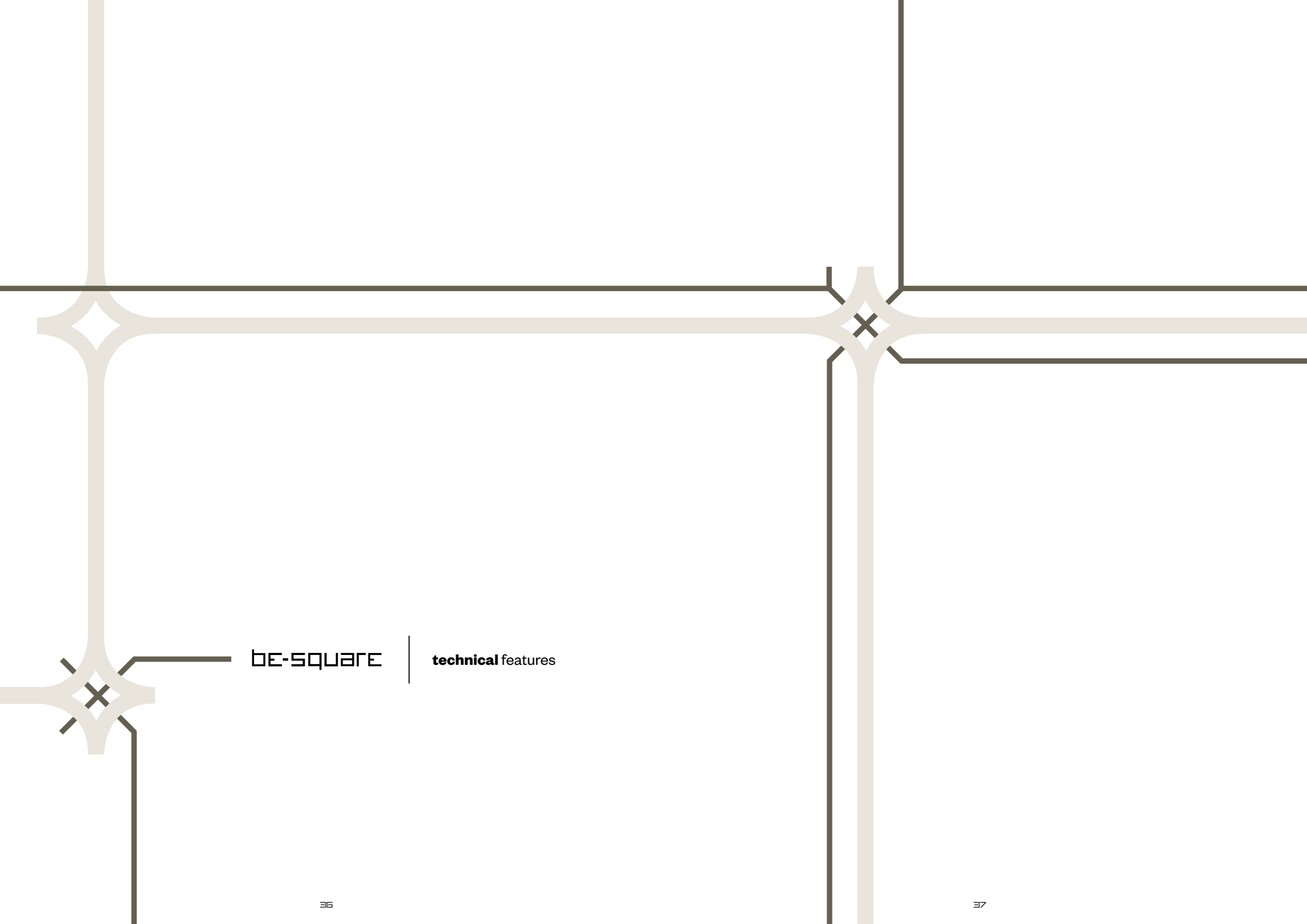




02KCRD BeDecor Concrete Single Nat. Rett. 20x20 - 7^{7/8}"x7^{7/8}"

63KCOR Ivory Nat. Rett. 30x60 - 11^{13/16}"x23^{5/8}"





BE-SQUARE

technical features

CONCRETE



80x80 - 31^{1/2}"x31^{1/2}"
80KC8R Concrete Nat. Rett. ● 78
80KC8P Concrete Lapp. Rett. ● 81



60x60 - 23^{5/8}"x 23^{5/8}"
60KC8R Concrete Nat. Rett. ● 662
60KC8P Concrete Lapp. Rett. ● 771



60x120 - 23^{5/8}"x47^{1/4}"
98KC8R Concrete Nat. Rett. ● 771



40x80 - 15^{3/4}"x31^{1/2}"
48KC8R Concrete Nat. Rett. ● 74



30x60 - 11^{13/16}"x 23^{5/8}"
63KC8R Concrete Nat. Rett. ● 61



Concrete Nat. Rett. 80x80 - 31^{1/2}"x31^{1/2}" **U₄P₃E₃C₂**
 Concrete Nat. Rett. 40x80 - 15^{3/4}"x31^{1/2}" **U₄P₄E₃C₂**
 Concrete Nat. Rett. 60x120 - 23^{5/8}"x47^{1/4}" **U₄P₃E₃C₂**
 Concrete Nat. Rett. 60x60 - 23^{5/8}"x 23^{5/8}" **U₄P₄E₃C₂**
 Concrete Nat. Rett. 30x60 - 11^{13/16}"x 23^{5/8}" **U₄P₄E₃C₂**

BLACK



80x80 - 31^{1/2}"x31^{1/2}"
80KC9R Black Nat. Rett. ● 78
80KC9P Black Lapp. Rett. ● 81




60x60 - 23^{5/8}"x 23^{5/8}"
60KC9R Black Lapp. Rett. ● 662
60KC9P Black Lapp. Rett. ● 771



60x120 - 23^{5/8}"x47^{1/4}"
98KC9R Black Nat. Rett. ● 771



40x80 - 15^{3/4}"x31^{1/2}"
48KC9R Black Nat. Rett. ● 74



30x60 - 11^{13/16}"x 23^{5/8}"
63KC9R Black Nat. Rett. ● 61



Black Nat. Rett. 80x80 - 31^{1/2}"x31^{1/2}" **U₄P₃E₃C₂**
 Black Nat. Rett. 40x80 - 15^{3/4}"x31^{1/2}" **U₄P₄E₃C₂**
 Black Nat. Rett. 60x120 - 23^{5/8}"x47^{1/4}" **U₄P₃E₃C₂**
 Black Nat. Rett. 60x60 - 23^{5/8}"x 23^{5/8}" **U₄P₄E₃C₂**
 Black Nat. Rett. 30x60 - 11^{13/16}"x 23^{5/8}" **U₄P₄E₃C₂**

Si consiglia la posa con fuga 2 mm. - Laying with a 2 mm-joint is recommended. - Pose recommandée avec joints de 2 mm.
 Es wird eine Fugenbreite von 2 mm empfohlen. - Se recomienda la colocación con juntas de 2 mm. - Рекомендується укладка с швом 2 мм.

SAND



80x80 - 31^{1/2}"x31^{1/2}"
80KC3R Sand Nat. Rett. ● 78
80KC3P Sand Lapp. Rett. ● 81



60x60 - 23^{5/8}"x 23^{5/8}"
60KC3R Sand Nat. Rett. ● 662
60KC3P Sand Lapp. Rett. ● 771



60x120 - 23^{5/8}"x47^{1/4}"
98KC3R Sand Nat. Rett. ● 771



40x80 - 15^{3/4}"x31^{1/2}"
48KC3R Sand Nat. Rett. ● 74



30x60 - 11^{13/16}"x 23^{5/8}"
63KC3R Sand Nat. Rett. ● 61



Sand Nat. Rett. 80x80 - 31^{1/2}"x31^{1/2}" **U₄P₃E₃C₂**
 Sand Nat. Rett. 40x80 - 15^{3/4}"x31^{1/2}" **U₄P₄E₃C₂**
 Sand Nat. Rett. 60x120 - 23^{5/8}"x47^{1/4}" **U₄P₃E₃C₂**
 Sand Nat. Rett. 60x60 - 23^{5/8}"x 23^{5/8}" **U₄P₄E₃C₂**
 Sand Nat. Rett. 30x60 - 11^{13/16}"x 23^{5/8}" **U₄P₄E₃C₂**

IVORY




80x80 - 31^{1/2}"x31^{1/2}"
80KC0R Ivory Nat. Rett. ● 78
80KC0P Ivory Lapp. Rett. ● 81




60x60 - 23^{5/8}"x 23^{5/8}"
60KC0R Ivory Nat. Rett. ● 662
60KC0P Ivory Lapp. Rett. ● 771



60x120 - 23^{5/8}"x47^{1/4}"
98KC0R Ivory Nat. Rett. ● 771



40x80 - 15^{3/4}"x31^{1/2}"
48KC0R Ivory Nat. Rett. ● 74



30x60 - 11^{13/16}"x 23^{5/8}"
63KC0R Ivory Nat. Rett. ● 61



Ivory Nat. Rett. 80x80 - 31^{1/2}"x31^{1/2}" **U₄P₃E₃C₂**
 Ivory Nat. Rett. 40x80 - 15^{3/4}"x31^{1/2}" **U₄P₄E₃C₂**
 Ivory Nat. Rett. 60x120 - 23^{5/8}"x47^{1/4}" **U₄P₃E₃C₂**
 Ivory Nat. Rett. 60x60 - 23^{5/8}"x 23^{5/8}" **U₄P₄E₃C₂**
 Ivory Nat. Rett. 30x60 - 11^{13/16}"x 23^{5/8}" **U₄P₄E₃C₂**

Si consiglia la posa con fuga 2 mm. - Laying with a 2 mm-joint is recommended. - Pose recommandée avec joints de 2 mm.
 Es wird eine Fugenbreite von 2 mm empfohlen. - Se recomienda la colocación con juntas de 2 mm. - Рекомендується укладка с швом 2 мм.

BEDECOR MAJOLICA MIX



20x20 - 7^{7/8}" x 7^{7/8}"
02KCRC Rett. ● 85

BEDECOR MAJOLICA SINGLE



20x20 - 7^{7/8}" x 7^{7/8}"
02KCRE Rett. ● 85

OPTICAL



30x30 - 11^{13/16}" x 11^{13/16}"
30KC0RA Ivory/Sand Nat. Rett. ● 41
Pcs. Box. 4

BEDECOR CONCRETE MIX




20x20 - 7^{7/8}" x 7^{7/8}"
02KCRB Nat. Rett. ● 85

BEDECOR CONCRETE SINGLE



20x20 - 7^{7/8}" x 7^{7/8}"
02KCRD Nat. Rett. ● 85




30x30 - 11^{13/16}" x 11^{13/16}"
30KC8RA Concrete/Black Nat. Rett. ● 41
Pcs. Box. 4

Mosaico 3x3*

30x30 - 11^{13/16}" x 11^{13/16}"
Tessera - Chip 2,8x2,8 - 1^{1/8}" x 1^{1/8}"



I30KC8R Concrete Nat. ● 96



I30KC9R Black Nat. ● 96



I30KC3R Sand Nat. ● 96



I30KC0R Ivory Nat. ● 96

Listelli sfalsati*

30x60 - 11^{13/16}" x 23^{5/8}"



M63KC8R Concrete Nat. ● 87



M63KC9R Black Nat. ● 87



M63KC3R Sand Nat. ● 87



M63KC0R Ivory Nat. ● 87

* Su rete in fibra - On fibre mesh backing - Sur filet en fibre de verre - Auf Glasfasernetz - Sobre malla de fibra - На волоконной сетке

PEZZI SPECIALI TRIMS / PIECES SPECIALES / FORMTEILE / PIEZAS ESPECIALES / СПЕЦИАЛЬНЫЕ ИЗДЕЛИЯ



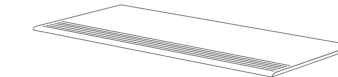
BATTISCOPA - SKIRTING
7,5x60 - 2^{15/16}" x 23^{5/8}" Nat. Rett.
Pcs. Box. 15 - ML x Box 9,00

- 87KC0R** Ivory ● 11
- 87KC3R** Sand ● 11
- 87KC8R** Concrete ● 11
- 87KC9R** Black ● 11



BATTISCOPA - SKIRTING
4,6x80 - 1^{13/16}" x 31^{1/2}" Nat. Rett.
Pcs. Box. 12 - ML x Box 9,60

- B2KC0R** Ivory ● 16
- B2KC3R** Sand ● 16
- B2KC8R** Concrete ● 16
- B2KC9R** Black ● 16



GRADINO - STAIR TREAD
33x120 - 12^{15/16}" x 47^{1/4}" Nat. Rett.
Pcs. Box. 2 - ML x Box 2,40

- 74KC0R** Ivory ● 90
- 74KC3R** Sand ● 90
- 74KC8R** Concrete ● 90
- 74KC9R** Black ● 90




GRADONE - STEP
33x120x3,2x3,2 - 12^{15/16}" x 47^{1/4}" x 1^{1/4}" x 1^{1/4}" Nat. Rett.
Pcs. Box. 2 - ML x Box 2,40

- CRKC0R** Ivory ● 95
- CRKC3R** Sand ● 95
- CRKC8R** Concrete ● 95
- CRKC9R** Black ● 95



ANGOLARE DX / SX - CORNER TILE DX / SX
33x120x3,2x3,2 - 12^{15/16}" x 47^{1/4}" x 1^{1/4}" x 1^{1/4}" Nat. Rett.
Pcs. Box. 1 - ML x Box 1,20

- ACKC0RD / ACKC0RS** Ivory ● 100
- ACKC3RD / ACKC3RS** Sand ● 100
- ACKC8RD / ACKC8RS** Concrete ● 100
- ACKC9RD / ACKC9RS** Black ● 100



La linea **Be-square Easy** propone la classica **cementina 20x20** con la caratteristica struttura concava a vaschetta; rivista in chiave moderna, esalta la naturalezza e la semplicità della materia. **Quattro colori** di tendenza che si combinano perfettamente al set di **nove marmette** decorate dai disegni geometrici e dai colori armoniosi ed equilibrati.

BE-SQUARE EASY

The Be-Square Easy collection offers the classic 20x20 cement tile with the characteristic concave dipped structure, renewed in modern style, focusing on the naturalness and simplicity of the material. Four trendy colours combine perfectly with the set of 9 square tiles ("marmette") decorated with geometric designs and with harmonious and balanced colours.

LOVE DATE IN WINTER GARDEN



02KC8 Concrete Nat. 20x20 - 7¹/₈"x7¹/₈"

02KCF 20Decor Nat. 20x20 - 7¹/₈"x7¹/₈"



02KC9 Black Nat. 20x20 - 7^{7/8}"x7^{7/8}"

02KCF 20Decor Nat. 20x20 - 7^{7/8}"x7^{7/8}"





02KCF 20Decor Nat. 20x20 - 7¹/₈"x7¹/₈"

THE SECRET CORNER OF THE BEAUTY

02KCO Ivory Nat. 20x20 - 7⁷/₈" x 7⁷/₈"
02KCF 20Decor Nat. 20x20 - 7⁷/₈" x 7⁷/₈"

PETIT DÉJEUNER EN PROVENCE



BE-SQUARE EASY

technical features






20x20 - 7^{7/8}" x 7^{7/8}"
02KC8 Concrete Nat. ● 60



20x20 - 7^{7/8}" x 7^{7/8}"
02KC9 Black Nat. ● 60



20x20 - 7^{7/8}" x 7^{7/8}"
02KC3 Sand Nat. ● 60

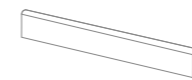


20x20 - 7^{7/8}" x 7^{7/8}"
02KC0 Ivory Nat. ● 60



20x20 - 7^{7/8}" x 7^{7/8}"
02KCF 20Decor Nat. ● 60

PEZZI SPECIALI TRIMS / PIECES SPECIALES / FORMTEILE / PIEZAS ESPECIALES / СПЕЦИАЛЬНЫЕ ИЗДЕЛИЯ



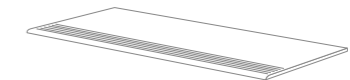
BATTISCOPIA - SKIRTING
7,5x60 - 2^{15/16}" x 23^{5/8}" Nat. Rett.
Pcs. Box. 15 - ML x Box 9,00

- 87KC0R** Ivory ● 11
- 87KC3R** Sand ● 11
- 87KC8R** Concrete ● 11
- 87KC9R** Black ● 11



BATTISCOPIA - SKIRTING
4,6x80 - 1^{13/16}" x 31^{1/2}" Nat. Rett.
Pcs. Box. 12 - ML x Box 9,60

- B2KC0R** Ivory ● 16
- B2KC3R** Sand ● 16
- B2KC8R** Concrete ● 16
- B2KC9R** Black ● 16



GRADINO - STAIR TREAD
33x120 - 12^{15/16}" x 47^{1/4}" Nat. Rett.
Pcs. Box. 2 - ML x Box 2,40

- 74KC0R** Ivory ● 90
- 74KC3R** Sand ● 90
- 74KC8R** Concrete ● 90
- 74KC9R** Black ● 90



GRADONE - STEP
33x120x3,2x3,2 - 12^{15/16}" x 47^{1/4}" x 1^{1/4}" x 1^{1/4}" Nat. Rett.
Pcs. Box. 2 - ML x Box 2,40

- CRKC0R** Ivory ● 95
- CRKC3R** Sand ● 95
- CRKC8R** Concrete ● 95
- CRKC9R** Black ● 95



ANGOLARE DX / SX - CORNER TILE DX / SX
33x120x3,2x3,2 - 12^{15/16}" x 47^{1/4}" x 1^{1/4}" x 1^{1/4}" Nat. Rett.
Pcs. Box. 1 - ML x Box 1,20

- ACKC0RD / ACKC0RS** Ivory ● 100
- ACKC3RD / ACKC3RS** Sand ● 100
- ACKC8RD / ACKC8RS** Concrete ● 100
- ACKC9RD / ACKC9RS** Black ● 100

Caratteristica struttura concava a vaschetta
Characteristic Bowl Structure

LARGER THINNER

Be-Square Slabs

New formats available on
SPRING 2018

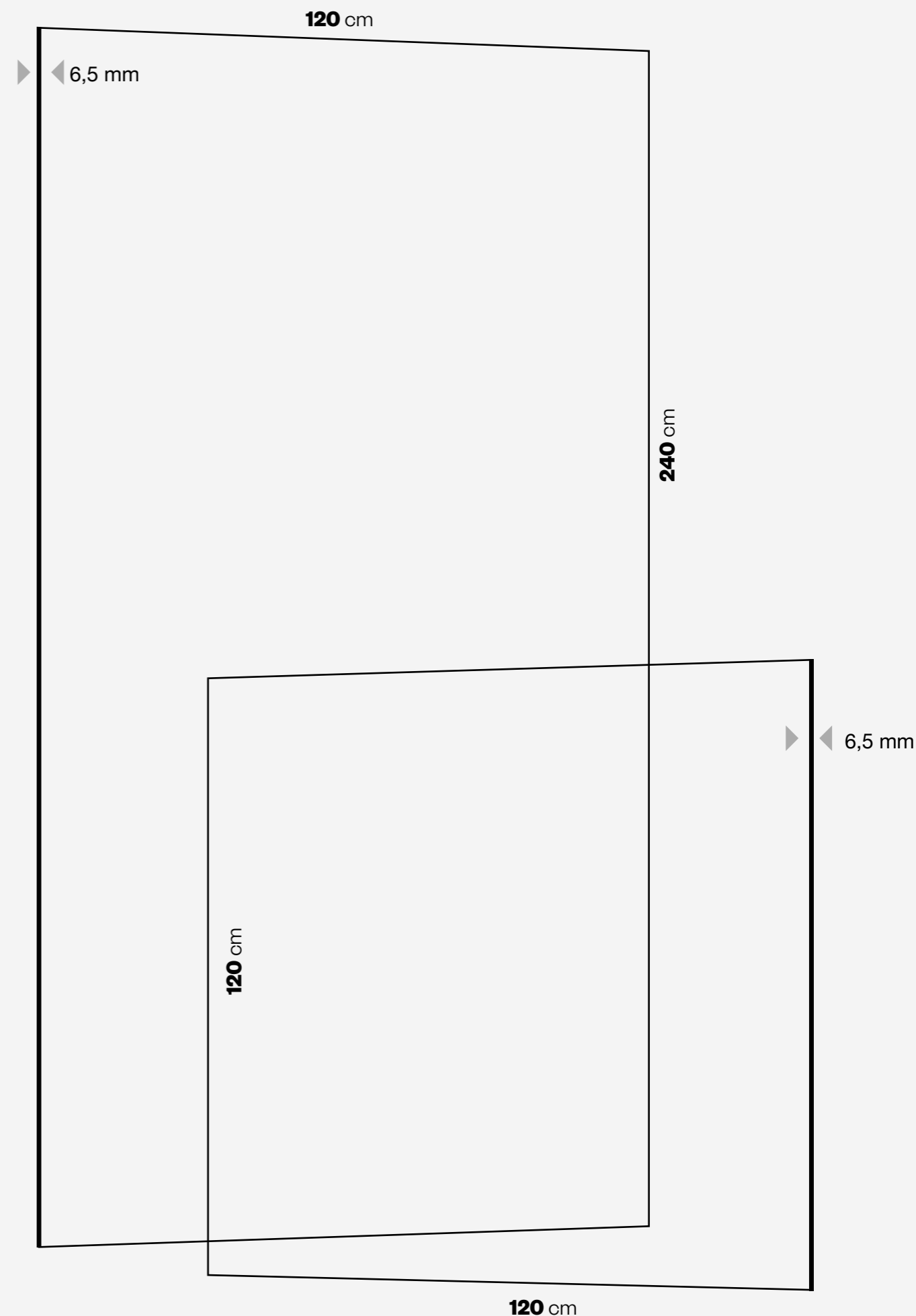
120x120 cm

120x240 cm

6,5 mm

Il cemento della collezione **Be-Square** si esalta nel formato della grande lastra **120x240** e **120x120** dallo spessore 6,5 mm. Un'ulteriore opportunità di soddisfare le esigenze della progettazione contemporanea di spazi pubblici e privati che richiedono superfici minimali e continue. La versatilità di **Be-Square** permette di progettare ambienti di grande impatto estetico e funzionale.

The concrete of the Be-Square collection is appreciated to the full in the large slabs of 120x240 cm and 120x120 cm with thickness of 6.5 mm. Another opportunity to meet the needs of contemporary architects designing public and private locations requiring minimalist, seamless surfaces. Versatile Be-Square is ideal for designing highly functional interiors of impressive visual impact.









120x120 - 47¹/₄" x 47¹/₄"



C3KB8R Concrete Nat. Rett. ● 86



C3KB9R Black Nat. Rett. ● 86



C3KB3R Sand Nat. Rett. ● 86



C3KB0R Ivory Nat. Rett. ● 86

120x240 - 47¹/₄" x 94¹/₂"



C4KB8R Concrete Nat. Rett. ● 88



C4KB9R Black Nat. Rett. ● 88



C4KB3R Sand Nat. Rett. ● 88



C4KB0R Ivory Nat. Rett. ● 88

Be-Square 20mm offre la possibilità di realizzare spazi esterni di grande valore estetico, senza rinunciare alle prestazioni tecniche. Le caratteristiche specifiche di **Be-Square 20mm** permettono di integrare perfettamente il materiale con l'ambiente circostante, offrendo la possibilità di creare in modo semplice ed efficace camminamenti e percorsi outdoor.

L'alto spessore di **Be-Square 20mm** garantisce un'elevata resistenza rendendolo ideale negli ambienti interni ed esterni pubblici.

Be-Square 20mm è facile da posare su erba, su sabbia, su ghiaia.

La posa a colla su massetto permette di realizzare pavimentazioni carrabili industriali e commerciali. Ideale per rampe di accesso e garage.

Be-Square 20mm è l'ideale per la creazione di pavimenti sopraelevati.



20 mm

Be-Square 20mm offers the chance to develop extremely aesthetically pleasing external spaces without compromising on technical expertise.

The specific qualities of **Be-Square 20mm** allow you to perfectly integrate the material in the surrounding environment, making it possible to create walkways and outdoor paths easily and effectively.

The thickness of **Be-Square 20mm** guarantees excellent resistance, making it ideal for use in both indoor and outdoor public spaces.

Be-Square 20mm is easy to lay on grass, sand and gravel.

By gluing it down to screed it is possible to create industrial and commercial paved driveways. Ideal for access ramps and garages.

Be-Square 20mm is ideal for the creation of cavity floors.

20MM






COLORI e FORMATI COLOURS / SIZES - COULEURS / FORMATS - FARBEN / FORMATE - COLORES / TAMAÑOS - ЦВЕТА / ФОРМАТЫ



80x80 - 31^{1/2}"x31^{1/2}"
X80KC8R Concrete Nat. Rett. ● 87



60x60 - 23^{5/8}"x 23^{5/8}"
X60KC8R Concrete Nat. Rett. ● 83



60x60 - 23^{5/8}"x 23^{5/8}"
X60KC9R Black Nat. Rett. ● 83



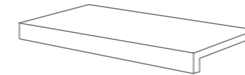
60x60 - 23^{5/8}"x 23^{5/8}"
X60KC3R Sand Nat. Rett. ● 83



60x60 - 23^{5/8}"x 23^{5/8}"
X60KC0R Ivory Nat. Rett. ● 83

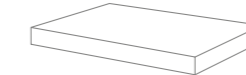


PEZZI SPECIALI TRIMS / PIECES SPECIALES / FORMTEILE / PIEZAS ESPECIALES / СПЕЦИАЛЬНЫЕ ИЗДЕЛИЯ



GRADONE - STEP
 33x60x5 - 11^{13/16}"x23^{5/8}"x1^{15/16}" Nat. Rett.
 Pcs. Box. 2 - ML x Box 1,20

- 2SKC0R** Ivory ● 83
- 2SKC3R** Sand ● 83
- 2SKC8R** Concrete ● 83
- 2SKC9R** Black ● 83



ANGOLARE DX / SX - CORNERTILE DX / SX
 33x60x5 - 11^{13/16}"x23^{5/8}"x1^{15/16}" Nat. Rett.
 Pcs. Box. 2 - ML x Box 1,20

- 2SKC0RD / 2SKC0RS** Ivory ● 93
- 2SKC3RD / 2SKC3RS** Sand ● 93
- 2SKC8RD / 2SKC8RS** Concrete ● 93
- 2SKC9RD / 2SKC9RS** Black ● 93



TERMINALE - ENDINGPIECE
 33x60x2,5 - 12^{15/16}"x23^{5/8}"x1^{15/16}" Nat. Rett.
 Pcs. Box. 2 - ML x Box 1,20

- 3SKC0R** Ivory ● 83
- 3SKC3R** Sand ● 83
- 3SKC8R** Concrete ● 83
- 3SKC9R** Black ● 83

33x80x5 - 11^{13/16}"x31^{1/2}"x1^{15/16}" Nat. Rett.
 Pcs. Box. 2 - ML x Box 1,60

- 1HKC8R** Concrete ● 88

33x80x5 - 11^{13/16}"x31^{1/2}"x1^{15/16}" Nat. Rett.
 Pcs. Box. 2 - ML x Box 160

- 1HKC8RD / 1HKC8RS** Concrete ● 97

33x80x2,5 - 12^{15/16}"x31^{1/2}"x1^{15/16}" Nat. Rett.
 Pcs. Box. 2 - ML x Box 1,20

- 3HKC8R** Concrete ● 90

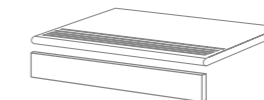


ANG. TERMINALE DX / SX
ENDINGPIECE CORNER DX / SX
 33x60x2,5 - 12^{15/16}"x23^{5/8}"x1^{15/16}" Nat. Rett.
 Pcs. Box. 2 - ML x Box 1,20

- 3SKC0RD / 3SKC0RS** Ivory ● 93
- 3SKC3RD / 3SKC3RS** Sand ● 93
- 3SKC8RD / 3SKC8RS** Concrete ● 93
- 3SKC9RD / 3SKC9RS** Black ● 93

33x80x2,5 - 12^{15/16}"x31^{1/2}"x1^{15/16}" Nat. Rett.
 Pcs. Box. 2 - ML x Box 1,20

- 3HKC8RD / 3HKC8RS** Concrete ● 97



GRADINO - STAIR TREAD
 33x60 - 11^{13/16}"x23^{5/8}" Nat. Rett.
 Pcs. Box. 2 - ML x Box 1,20

- 4SKC0R** Ivory ● 77
- 4SKC3R** Sand ● 77
- 4SKC8R** Concrete ● 77
- 4SKC9R** Black ● 77

33x80 - 11^{13/16}"x31^{1/2}" Nat. Rett.
 Pcs. Box. 2 - ML x Box 1,60

- 2HKC8R** Concrete ● 88

ALZATA - RISER
 16,5x60 - 6^{1/2}"x23^{5/8}" Nat. Rett.
 Pcs. Box. 2 - ML x Box 1,20

- 1TKC0R** Ivory ● 40
- 1TKC3R** Sand ● 40
- 1TKC8R** Concrete ● 40
- 1TKC9R** Black ● 40

16,5x80 - 6^{1/2}"x31^{1/2}" Nat. Rett.
 Pcs. Box. 2 - ML x Box 1,60

- 5TKC8R** Concrete ● 53



CARATTERISTICHE TECNICHE Technical Features - Características Técnicas - Technische Eigenschaften Technische Eigenschaften - Características Técnicas - Технические Характеристики		NORMA Standard - Norme Norm - Norma - Норма	VALORI Value - Valeur Vorgabe - Valor - Средние		
	PLANARITÀ Flatness - Planéité - Ebenflächigkeit - Planaridad - Плоскостность	UNI EN ISO 10545/2	± 0,26% / ± 1,5MM		
		ASTM C485 CALIBRATED ± 0,75% (MAX ± 0,09 IN)	± 0,25%		
		ASTM C485 RECTIFIED ± 0,40% (MAX ± 0,05 IN-SIZE ≤ 60CM) (MAX ± 0,07 IN-SIZE > 60CM)	± 0,25%		
	ASSORBIMENTO D'ACQUA (VALORE MEDIO IN %) Water absorption (Average value expressed in %) - Absorption d'eau (Valeur moyenne en %) - Wasseraufnahme (Durchschnittswert in %) - Absorción de agua (Valor medio en %) - Поглощение воды	UNI EN ISO 10545/3 ≤ 0,5 %	CONFORME		
		ASTM C373	COMPLIANT		
	RESISTENZA ALLA FLESSIONE Modulus of rupture - Resistance a la flexion - Biegefestigkeit Resistencia a la flexion - Прочность на изгиб		20 MM.		
		UNI EN ISO 10545/4	≥ 50 N/MM ²	≥ 50 N/MM ²	
	FORZA DI ROTTURA Breaking strength - Résistance à la rupture - Bruchlast Resistencia a la rotura - Разрывное усилие	UNI EN ISO 10545/4	≥ 2000 N	≥ 4000 N	
		ASTM C648	250 LBS	700 LBS	
	RESISTENZA AL GELO Frost resistance - Résistance au gel - Frostbeständigkeit - Resistencia a las heladas - Морозостойкость	UNI EN ISO 10545/12	CONFORME		
		ASTM C1026	UNAFFECTED		
	RESISTENZA CHIMICA AD ALTE E BASSE CONCENTRAZIONI DI ACIDI E BASI Chemical resistance to high and low acid and basic concentrations Résistance chimique aux hautes et basses concentrations d'acides et de bases Chemikalienfestigkeit bei hohen und niedrigen Konzentrationen von Säuren und Basen Resistencia química con concentraciones altas y bajas de ácidos y bases Химическая стойкость к высоким и низким концентрациям кислот и щелочей	UNI EN ISO 10545/13	UA - ULA - UHA		
		ASTM C-650	UNAFFECTED		
	RESISTENZA ALLE MACCHIE Stain resistance - Résistance aux taches - Fleckenbeständigkeit Resistencia a las manchas - Стойкость к образованию пятен	UNI EN ISO 10545/14	5		
		CTI 81-7D	NO EVIDENT VARIATION		
	COEFFICIENTE DI ATTRITO Slip resistance - Coefficient de glissement - Rutschfestigkeit Barfußbereich Coeficiente de atrito medio - Коэффициент трения		NATURALE	LAPPATO	20 MM.
		DIN 51130	R10	-	R11
		DIN 51097	B (A+B)	-	C (A+B+C)
		ANSI A 137.1- 2012 DCOF (SECTION 9.6)	WET ≥ 0,42	-	WET ≥ 0,42
		B.C.R.A.	≥ 0,40	-	≥ 0,40

Per maggiori chiarimenti sui dati tecnici e sulla garanzia consultare il catalogo generale in vigore.

For further information on technical specifications, please consult our up-dated general catalogue.

Pour toutes informations supplémentaires sur les données techniques et sur les garanties, veuillez consulter le catalogue general en vigueur.

Für weitere Informationen über technische Daten und Garantie beziehen sie sich bitte auf den aktuellen Gesamtkatalog.

Para ulteriores informaciones sobre los datos técnicos y la garantía, vease el catalogo general en vigor.


Более подробную информацию о технических данных и гарантии смотрите в действующем сводном катал.



Min. 7,5%



放射性水平A类



Articolo Item Reference Artikel Articulo Артикула	Formato (cm) Size (cm) Format (cm) Format (cm) Tamaño (cm) Формат (cm)	Spessore (mm) Thickness (mm) Epaisseur (mm) Stärke (mm) Espesor (mm) Толщина (mm)	Pz. x Mq. Pieces x Sqm Pcs / M ² Stk. x Qm Pzs x Mc. Шт. x Кв.М.	Pz. x Scat. Pieces x Box Pcs / Bte Stk. x Krt. Pzs x Caja Шт. x Кор.	Mq. x Scat. Sqm x Box M ² / Bte Qm x Krt. Mc. x Caja Кв.М. x Кор.	Peso x Scat. (Kg) Weight x Box (Kg) Poids / Bte (Kg) Gewicht x Krt. (Kg) Peso x Caja (Kg) Вес x Кор. (Kg)	Scat. x Pal. Boxes x Pal. Bte / Pal. Krt. x Pal. Cajas x Pal. Кор. x Подд.	Mq. x Pal. Sqm x Pal. M ² / Pal. Qm x Pal. Mc. x Pal. Кв.М x Подд.	Peso x Pal. (Kg) Weight x Pal. (Kg) Poids / Pal. (Kg) Gewicht x Pal. (Kg) Peso x Pal. (Kg) Вес x Подд (Kg)
98KC_R	60x120	10	1,39	2	1,440	36,20	36	51,84	1303
60KC_R/P	60x60	10	2,78	3	1,080	24,50	40	43,20	980
63KC_R	30x60	10	5,56	6	1,080	25,00	40	43,20	1000
80KC_R/P	80x80	10	1,56	2	1,280	32,00	42	53,76	1344
48KC_R	40x80	10	3,13	3	0,960	24,00	28	26,88	672
M63KC_R	30x60	10	5,56	4	0,720	16,50	30	21,60	495
I30KC_R	30x30	10	11,11	5	0,450	10,50	-	-	-
02KCRB 02KCRC 02KCRD 02KCRE	20x20	10	25,00	18	0,720	17,00	72	51,84	1224

Articolo Item Reference Artikel Articulo Артикула	Formato (cm) Size (cm) Format (cm) Format (cm) Tamaño (cm) Формат (cm)	Spessore (mm) Thickness (mm) Epaisseur (mm) Stärke (mm) Espesor (mm) Толщина (mm)	Pz. x Mq. Pieces x Sqm Pcs / M ² Stk. x Qm Pzs x Mc. Шт. x Кв.М.	Pz. x Scat. Pieces x Box Pcs / Bte Stk. x Krt. Pzs x Caja Шт. x Кор.	Mq. x Scat. Sqm x Box M ² / Bte Qm x Krt. Mc. x Caja Кв.М. x Кор.	Peso x Scat. (Kg) Weight x Box (Kg) Poids / Bte (Kg) Gewicht x Krt. (Kg) Peso x Caja (Kg) Вес x Кор. (Kg)	Scat. x Pal. Boxes x Pal. Bte / Pal. Krt. x Pal. Cajas x Pal. Кор. x Подд.	Mq. x Pal. Sqm x Pal. M ² / Pal. Qm x Pal. Mc. x Pal. Кв.М x Подд.	Peso x Pal. (Kg) Weight x Pal. (Kg) Poids / Pal. (Kg) Gewicht x Pal. (Kg) Peso x Pal. (Kg) Вес x Подд (Kg)
02KC_	20x20	10	25,00	24	0,960	21,00	54	51,84	1134
02KCF	20x20	10	25,00	24	0,960	21,00	54	51,84	1134

Articolo Item Reference Artikel Articulo Артикула	Formato (cm) Size (cm) Format (cm) Format (cm) Tamaño (cm) Формат (cm)	Spessore (mm) Thickness (mm) Epaisseur (mm) Stärke (mm) Espesor (mm) Толщина (mm)	Pz. x Mq. Pieces x Sqm Pcs / M ² Stk. x Qm Pzs x Mc. Шт. x Кв.М.	Pz. x Scat. Pieces x Box Pcs / Bte Stk. x Krt. Pzs x Caja Шт. x Кор.	Mq. x Scat. Sqm x Box M ² / Bte Qm x Krt. Mc. x Caja Кв.М. x Кор.	Peso x Scat. (Kg) Weight x Box (Kg) Poids / Bte (Kg) Gewicht x Krt. (Kg) Peso x Caja (Kg) Вес x Кор. (Kg)	Scat. x Pal. Boxes x Pal. Bte / Pal. Krt. x Pal. Cajas x Pal. Кор. x Подд.	Mq. x Pal. Sqm x Pal. M ² / Pal. Qm x Pal. Mc. x Pal. Кв.М x Подд.	Peso x Pal. (Kg) Weight x Pal. (Kg) Poids / Pal. (Kg) Gewicht x Pal. (Kg) Peso x Pal. (Kg) Вес x Подд (Kg)
X80KC8R	80x80	20	1,56	1	0,640	30,50	42	26,88	1281
X60KC_R	60x60	20	2,78	2	0,720	33,60	32	23,04	1075

Articolo Item Reference Artikel Articulo Артикула	Formato (cm) Size (cm) Format (cm) Format (cm) Tamaño (cm) Формат (cm)	Spessore (mm) Thickness (mm) Epaisseur (mm) Stärke (mm) Espesor (mm) Толщина (mm)	Pz. x Mq. Pieces x Sqm Pcs / M ² Stk. x Qm Pzs x Mc. Шт. x Кв.М.	Pz. x Scat. Pieces x Box Pcs / Bte Stk. x Krt. Pzs x Caja Шт. x Кор.	Mq. x Scat. Sqm x Box M ² / Bte Qm x Krt. Mc. x Caja Кв.М. x Кор.	Peso x Scat. (Kg) Weight x Box (Kg) Poids / Bte (Kg) Gewicht x Krt. (Kg) Peso x Caja (Kg) Вес x Кор. (Kg)	Scat. x Pal. Boxes x Pal. Bte / Pal. Krt. x Pal. Cajas x Pal. Кор. x Подд.	Mq. x Pal. Sqm x Pal. M ² / Pal. Qm x Pal. Mc. x Pal. Кв.М x Подд.	Peso x Pal. (Kg) Weight x Pal. (Kg) Poids / Pal. (Kg) Gewicht x Pal. (Kg) Peso x Pal. (Kg) Вес x Подд (Kg)
C4KB_R	120x240	6,5	0,35	1	2,880	46	vedi sotto	vedi sotto	vedi sotto
C3KB_R	120x120	6,5	0,70	2	2,880	45,90	20	57,60	900

Articolo Item Reference Artikel Articulo Артикула	Dimensione (cm) Size (cm) Format (cm) Format (cm) Tamaño (cm) Формат (cm)	Nr. Lastre No. of Slabs Nbre Dalles Anz. Platten N° de Placas Кол. Плит	Mq. x Imballo sqm per Pack m ² / Emballage qm pro Verpackung m ² por embalaje Кв.м. x упаковка	Peso Imballo (Kg) Weight of Packaging (kg) Poids Emballage (kg) Gewicht Verpackung (kg) Peso embalaje (kg) Вес упаковки (кг)	Peso Imballo+Lastre (Kg) Weight of Packaging + Slabs (kg) Poids Emballage+Dalles (kg) Gewicht Verpackung+Platten (kg) Peso embalaje + placas (kg) Вес упаковки + плит (кг)	
	CASSA Crate Caisse Kiste Caja Ящик	136x266x41h	20	57,60	99	1020
	CAVALLETTO A-Frame Chevalet de transport Transportgestell Caballette Подставка	75x250x160h	40	115,20	163	2000

FRENCH / DEUTSCHE / ESPANOL / RUSSIAN

Collection Be-Square

Be-Square célèbre l’aspect le plus essentiel et le plus pur du béton : ce matériau neutre et du bel effet, polyvalent et intemporel, parvient à jouer avec discrétion, rigueur et élégance un rôle de premier plan dans l’espace

Disponible aux formats 60x120,60x60,30x60, 80x80 (mate et rodée), 40x80, en 4 couleurs tendance de l’Avorio au Nero, Be-square est pleinement mise en valeur dans les dalles 120x240 et 120x120 : créant des surfaces linéaires, inscrites dans la continuité visuelle, elle est idéale pour le revêtement des espaces urbains et des lofts métropolitains.

Un mélange de 9 carreaux de ciment décorés 20x20, aux nuances équilibrées dans leur intensité, et un mélange de faïences 20x20 que distingue une finition effet mat et brillant, viennent enrichir la collection. Pour ces deux mélanges, un seul décor a été choisi pour créer des surfaces décoratives à l’aspect résolument singuliers et d’un effet esthétique puissant.

Les décors sont complétés par un projet de carreaux en 30x30 bicolore Concrete/Black, Ivory/Sand, sur lesquels alternen t des figures géométriques de cercles et de carrés. Cette alternance de carreaux imprime aux murs la vivacité d’une décoration dynamique.

Slabs

L’effet béton de la collection Be-Square donne le meilleur de lui-même dans les formats grande dalle 120x240 cm et 120x120 cm de 6,5 mm d’épaisseur. L’aménagement des espaces publics et privés dispose désormais d’une arme en plus pour remplir les critères de la conception contemporaine, avec des surfaces minimalistes et continues. La polyvalence de Be-Square donne aux espaces un grand impact esthétique et fonctionnel.

20MM

***Be-Square 20mm** offre la possibilité de réaliser des espaces extérieurs d’une grande valeur esthétique, sans toutefois renoncer aux prestations techniques.*

*Les caractéristiques spécifiques de **Be-Square 20mm** permettent d’intégrer parfaitement le matériau à l’environnement ambiant, offrant la possibilité de créer simplement et efficacement des parcours faciles à nettoyer. L’épaisseur de **Be-Square 20mm** garantit une résistance élevée aux charges et aux sollicitations, la rendant idéale pour l’intérieur et l’extérieur des espaces publics. **Be-Square 20mm** est facile à poser sur l’herbe, le sable et le gravier. Une fois collé sur chape, le produit permet de réaliser des sols carrossables pour des espaces industriels et commerciaux. Idéal pour rampes d’accès et garages. **Be-Square 20mm** est idéale pour la création de planchers surélevés.*

Kollektion Be-Square

Be-Square zelebriert die minimalistisch schlichte Ausstrahlung von Beton als neutrales, ausdrucksstarkes Material, das durch seinen vielseitigen und zeitlosen Charakter besticht und jeden Raum durch seine strenge Eleganz diskret aufwertet.

Erhältlich in den Formaten 60x120 ,60x60,30x60, 80x80 (natürlich und geläppt), 40x80 und in 4 Trendfarben von Avorio bis Nero, kommt Be-square besonders eindrucksvoll in den Platten 120x240 und 120x120 zur Geltung. Das nahtlos einheitliche Flächenbild eignet sich perfekt für urbane Räume und Großstadtlöfts.

Die Kollektion ist bereichert mit einem Mix aus 9 Zementfliesen im Format 20x20 in attraktiven Mustern und feinen Farbharmonien und einem Mix aus Majolika-Fliesen im Format 20x20 mit strukturierter Oberfläche und reizvollem Matt-Glanz-Kontrast. Aus den Zementfliesen und Majolika-Fliesen wurde ein Einzeldekor zur Gestaltung dekorativer Flächen von besonderer Ausdrucksstärke und ästhetischer Wertigkeit ausgewählt.

Abgerundet wird die Dekorationssortiment mit zweifarbigen Fliesen im Format 30x30 in den Kombinationen Concrete/Black und Ivory/Sand, bei denen sich verschiedene geometrische Formen wie Kreise und Quadrate abwechseln. Das Wechselspiel erzeugt dekorative Wandgestaltungen mit lebendiger Ausstrahlung.

Slabs

Die Beton-Optik der Kollektion Be-Square wird in der Ausführung als großformatige Platte mit den Abmessungen 120x240 cm und 120x120 cm in der Stärke 6,5 mm optimal zur Geltung gebracht. Eine weitere Möglichkeit, den Anforderungen der modernen Projektgestaltung für öffentliche und private Bereiche zu entsprechen, in denen minimalistische, durchgängige Oberflächen erwünscht sind. Die Vielseitigkeit von Be-Square ermöglicht die Gestaltung von Räumen mit prägnanter, funktioneller Optik.

20MM

***Be-Square 20mm** bietet eine wertige Optik und ausgezeichnete Leistungsmerkmale und ist die ideale Lösung für die Gestaltung von Außenbereichen.*

*Die spezifischen Eigenschaften von **Be-Square 20mm** gestatten eine perfekte Einbindung des Materials in den räumlichen Kontext und die einfache Gestaltung von Geh- und Fahrwegen im Außenbereich. Die hohe Fliesenstärke von **Be-Square 20mm** gewährleistet eine ausgezeichnete Robustheit. Damit erweist sich die Kollektion als ideal für öffentliche Innen- und Außenbereiche. **Be-Square 20mm** lässt sich problemlos auf Gras, Sand und Kies verlegen. Für befahrbare industrielle und gewerbliche Bodenbeläge empfiehlt sich die Verbundverlegung auf Estrich. Ideal für Zufahrten und Garagen.**Be-Square 20mm** ist die perfekte Lösung für Doppelböden.*

Colección Be-Square

Be-Square rinde homenaje al aspecto más esencial y puro del cemento, material neutro y de gran impacto, versátil y atemporal, que sabe erigirse en protagonista del espacio de manera discreta, rigurosa y elegante.

Realizada en los formatos de 60 x 120, 60 x 60, 30 x 60, 80 x 80 (tanto natural como esmerilada), 40 x 80, en cuatro colores en boga, desde el Avorio hasta el Nero, Be-Square ofrece lo mejor de sí en las placas de 120 x 240 y de 120 x 120, creando superficies lineales, sin solución de continuidad, ideales para revestir espacios urbanos y lofts metropolitanos.

La colección se ve embellecida por una mezcla de nueve baldosas hidráulicas decoradas, de 20 x 20, con tonos equilibrados en su intensidad y por una mezcla de mayólicas de 20 x 20 que se distinguen por el aspecto matérico de su superficie, de contrastes mates y brillantes. De ambas mezclas, de baldosas hidráulicas y de mayólicas, se ha seleccionado una única decoración para crear superficies decorativas de marcado carácter y de gran impacto estético.

El aparato decorativo se ve completado por un proyecto de azulejos de 30 x 30 y de dos colores, Concrete/Black e Ivory/Sand, en los que se alternan las figuras geométricas de círculos y cuadrados. La alternancia de los azulejos da lugar a paredes decorativas dinámicas y llamativas.

Slabs

El cemento de la colección Be-Square ofrece lo mejor de sí en los formatos de placa grande de 120 x 240 cm y de 120 x 120 cm, de 6,5 mm de grosor. Una oportunidad más de satisfacer las exigencias proyectivas contemporáneas de espacios públicos y privados que requieren superficies minimalistas y continuas. La versatilidad de Be-Square permite proyectar ámbitos de gran impacto estético y funcional.

20MM

***Be-Square 20mm** ofrece la posibilidad de revestir espacios exteriores de modo estéticamente muy agradable sin por ello tener que renunciar a unas magníficas prestaciones técnicas. Las características específicas de **Be-Square 20mm** permiten integrar perfectamente el material en el entorno, brindando la posibilidad de crear de manera sencilla y eficaz caminitos y carriles al aire libre. El elevado grosor de **Be-Square 20mm** garantiza una considerable resistencia, hecho por el que este tipo de material resulta de lo más idóneo para ámbitos públicos, tanto interiores como exteriores. **Be-Square 20mm** se puede colocar fácilmente sobre superficies tan diversas como la hierba, la arena y la grava. Colocado con cola sobre la capa de relleno, permite realizar pavimentaciones transitables industriales y comerciales. Ideal para rampas de acceso y garajes. **Be-Square 20mm** es un material de lo más idóneo para la creación de pavimentos sobreelevados.*

Коллекция Be-Square

Be-Square отдает дань самой строгой и чистой стороне цемента - нейтрального и очень эффектного материала, универсального и не знающего времени, который умеет быть основным элементом пространства в сдержанной, строгой и элегантной манере.

Be-square, созданная в форматах 60x120 ,60x60,30x60, 80x80 (как с натуральной, так и шлифованной отделкой), 40x80, в 4 современных цветах, от цвета слоновой кости (Avoio) до черного (Nero), предлагается также в плитах 120x240 и 120x120, создавая линейные и сплошные поверхности, отлично подходящие для облицовки городских интерьеров и лофтов.

Ценность этой коллекции повышает смесь из 9 декорированных классических плиток 20x20 с хорошо сбалансированными интенсивными оттенками, а также смесь майолики 20x20, которую отличают фактурные поверхности с контрастом матовости и глянца. Из обеих смесей плитки и майолики был выбран один декор для создания декоративных поверхностей с выраженным эстетическим эффектом.

Эта система декора дополняется проектом двухцветной плитки 30x30 concrete/black, ivory/sand, на которой чередуются круги и квадраты. Чередование плитки позволяет создавать динамичные и живые стены.

Slabs

Цемент из коллекции Be-Square особенно эффектен в формате большой плиты 120x240 и 120x120 см, толщиной 6,5 мм. Еще одна возможность для удовлетворения потребностей современного проектирования общественных и частных пространств, требующих минималистских и сплошных поверхностей. Универсальность Be-Square позволяет проектировать интерьеры с совершенной эстетикой и функциональностью.

20MM

*С помощью представленной в коллекции **Be-Square 20mm** можно обустроить открытые площадки, придавая им высокую эстетическую ценность и не поступаясь какими-либо техническими характеристиками. Благодаря особым свойствам представленная в коллекции **Be-Square 20mm** гармонирует с окружающей средой. С ее помощью можно легко проложить надежные дорожки и переходы вне помещений. Представленная в коллекции **Be-Square 20mm** отличается высокой прочностью, а потому идеально подходит для обустройства помещений общественных зданий и прилегающих территорий. Представленная в коллекции **Be-Square 20mm** легко укладывается на траву, песок и щебень. Укладка на клей поверх стяжки позволяет обустроить территорию для проезда на промышленных и коммерческих предприятиях. Идеально подходит для наклонных въездов и гаражей. Представленная в коллекции **Be-Square 20mm** идеально подходит для монтажа фальшполов.*

EMIL
CERAMICA

Emilceramica is a brand of Emilceramica S.r.l. a socio unico	Sede Commerciale/Amministrativa
emilgroup.it/emilceramica emilgroup.it	Via Ghiarola Nuova, 29 - 41042 Fiorano Modenese (Mo) Italy T +39 0536 835111 - info@emilceramicagroup.it F (Italy) +39 0536 835958 - (Export) +39 0536 835490